

Parmi nos poêles à granulés en sortie haute, le **H6 ÉCLIPSE** charme par sa rondeur. Comptant parmi les poêles phares de la marque, il est à la fois design et universel. D'une puissance de 1.6kW à 7.9kW, il s'adapte tant dans des maisons moyennement isolées que modernes et étanches.

Ce modèle peut se placer au centre de la pièce et devenir le point de mire. En couleurs tendances ou intemporelles, il brille de mille feux, sous tous les angles.




## COULEURS

### LES INTEMPORELLES

\*Note : L'anodic black n'est pas disponible pour les modèles Éclipse.

### LES TENDANCES



noir volcanique




sable




blanc polaire




anthracite



framboise



blue workshop



terracotta

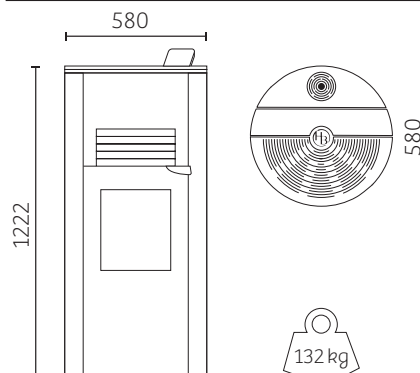


sunny gold

## MATÉRIAUX

Corps de chauffe	Acier
Habillage	Acier peint
Façade	Vitrocéramique
Capot supérieur	Inox brossé
Couvercle du réservoir	Bambou

## DIMENSIONS



## PERFORMANCES







Puissance nominale	[kW]	7,9
Puissance minimale	[kW]	1,9
Puissance mode ralenti	[kW]	1,6
Rendement max.	[%]	≥90
Taux de Co. à puissance nominale	[%]	<0,02
Taux de particules fines	[mg/m³h]	≤30
Indice I	-	0,091
Indice I'	-	0,145
Conso. en granulés max.	[kg/h]	1,85
Conso. en granulés min.	[kg/h]	0,36
Capacité du réservoir	[kg]	25
Autonomie horaire max.	[h]	69
Puissance électrique à l'allumage	[W]	330
Puissance élec. moyenne en fonctionnement	[W]	23,4
Précision de variation de T°	[°C]	0,1

## ALIMENTATION

Alimentation	230V	50Hz
--------------	------	------

## GARANTIES

 GARANTIE 2 ANS	<b>STANDARD</b>	sur l'ensemble des composants* du poêle.
 GARANTIE 3 ANS	<b>PREMIUM</b>	sur l'ensemble des composants* suite à la réception d'un avis sur l'installation de votre poêle
 GARANTIE 5 ANS	<b>OR</b>	Prolongation payante de la garantie standard sur l'ensemble des composants*.
 GARANTIE 10 ANS	<b>CORPS DE CHAUFFE</b>	Tous les poêles bénéficient d'une garantie de 10 ans du corps de chauffe contre les vices de fabrication.

\*Y compris sur l'électronique, la bougie d'allumage et le brûleur, voir conditions de garantie contractuelles.

## TECHNOLOGIE INTÉGRÉE



Système de régulation intelligent



Poêle ventouse intelligent



Autonomie électrique compatible

## SORTIES DES FUMÉES / ENTRÉE D'AIR

Diamètre de sortie des fumées	[mm]	80
Hauteur de sortie des fumées	[mm]	220
Diamètre d'entrée d'air	[mm]	50
Hauteur d'entrée d'air	[mm]	380

Sortie fumisterie arrière ou haute

## NORMES

EN 14 785  
Marquage CE  
Compatibilité conduits concentriques  
Conforme à la norme Ecodesign 2022  
Flamme verte 7 étoiles  
Label Longtime



LES POÊLES HOBEN  
SONT CONÇUS  
ET FABRIQUÉS  
EN FRANCE



HOBEN, une marque de la société **INOALP**  
06-2022



**INOALP**

266, rue des entrepôts - Les Sagnes  
38350 Saint-Honoré

Cachet de votre revendeur

**POELES-HOBEN.FR**

**HOBEN**  
LE POÊLE FRANÇAIS